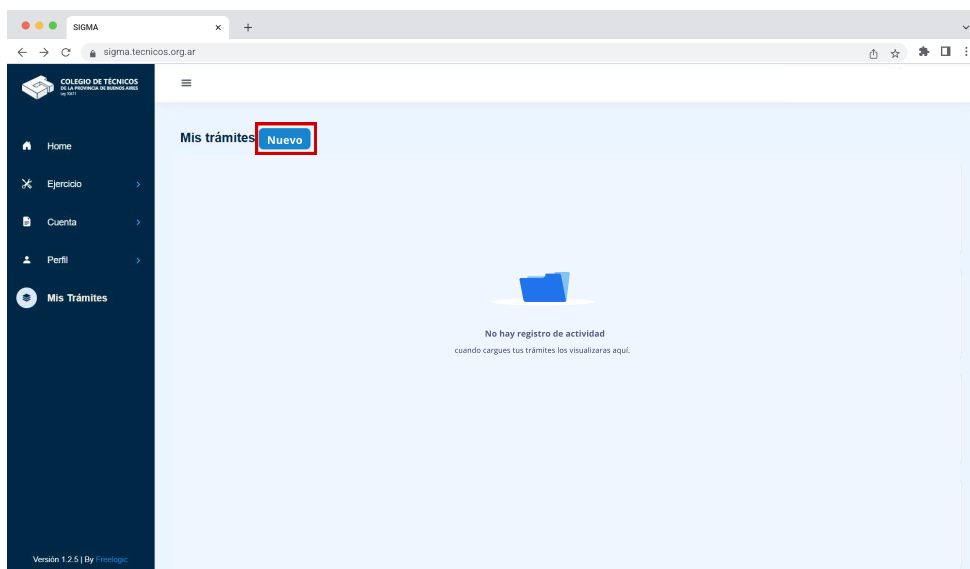




## Nuevo trámite a distancia Cambio de información Online

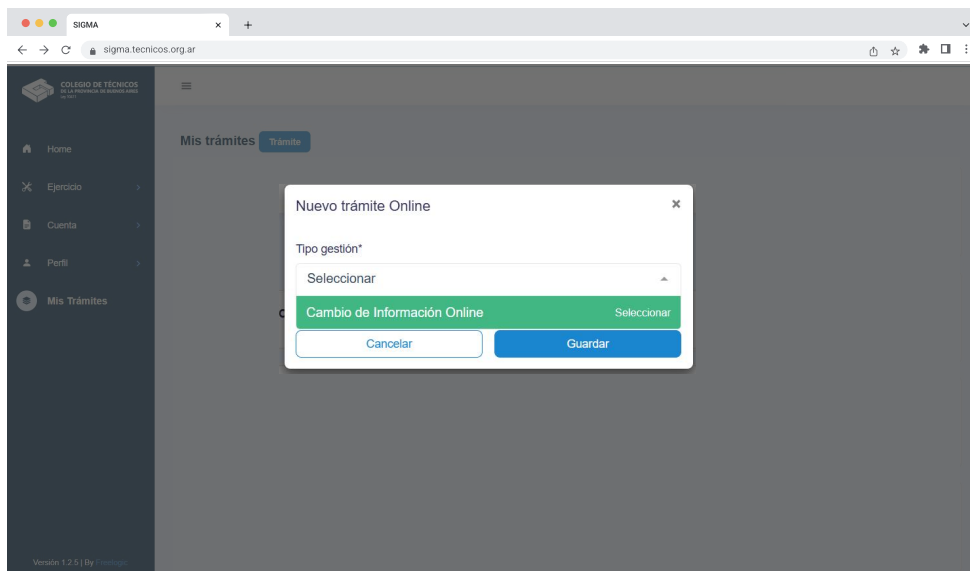
A partir de ahora, podrás actualizar tus datos a través de un trámite en el sistema. Durante el proceso, podrás adjuntar la documentación requerida que respalde los cambios declarados.

### Ir a Mis trámites Seleccioná "Nuevo"



En Tipo de gestión seleccioná "Cambio de información Online" antes de guardar, asegurate de tener listos los siguientes documentos:

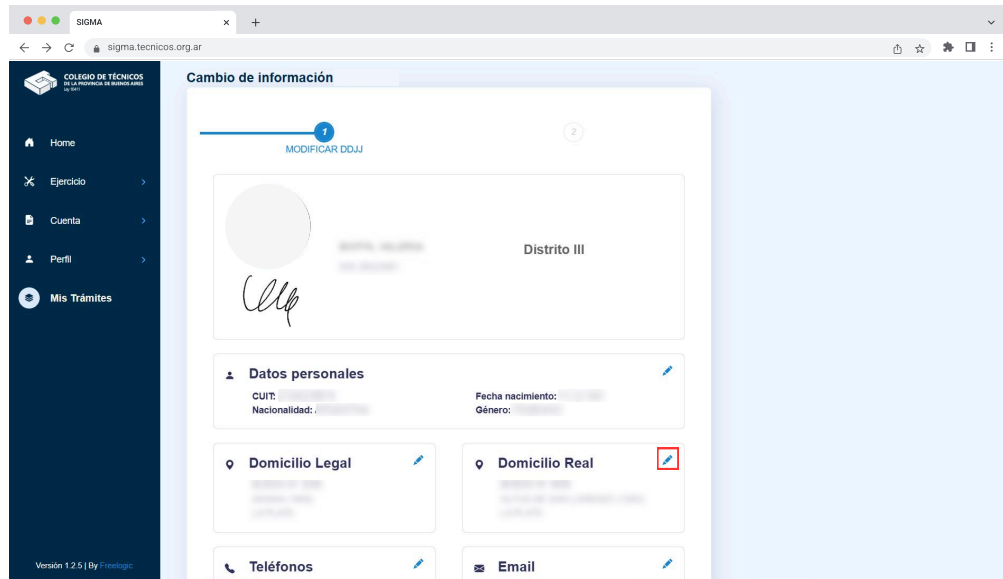
- DNI (frente y dorso)
- Constancia de CUIL
- Una factura de un servicio donde pueda verificarse el domicilio declarado



## Modificá la declaración jurada

Seleccioná  para editar el bloque de información que necesites.

3



COLEGIO DE TÉCNICOS DE LA PROVINCIA DE BUENOS AIRES

Cambio de información

MODIFICAR DDJJ

Distrito III

Datos personales

CUIT: Fecha nacimiento: Nacionalidad: Género:

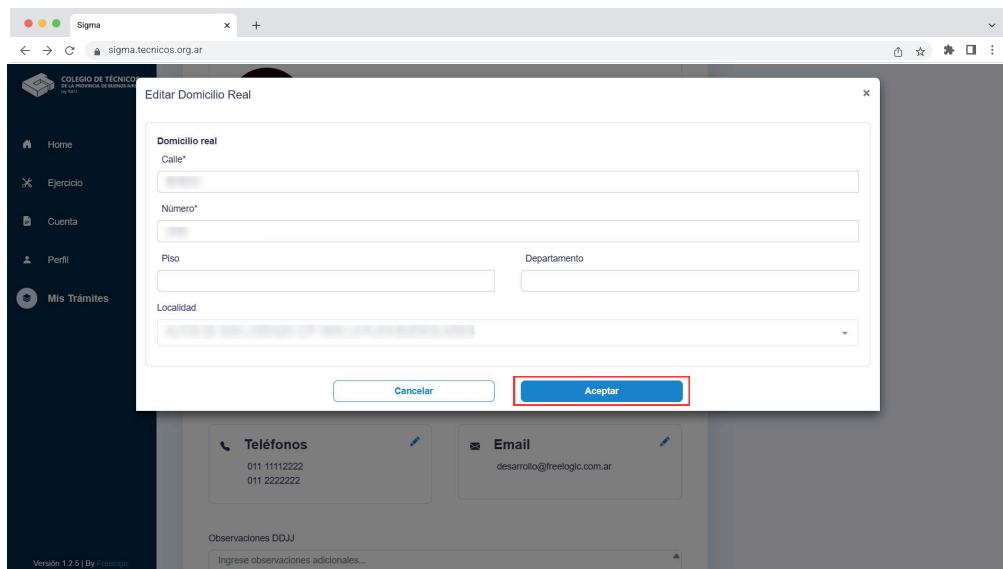
Domicilio Legal Domicilio Real

Teléfonos Email

Versión 1.2.5 | By Freelogic

Realizá los cambios y presioná "Aceptar". Luego, presioná "Siguiente"

4



Editar Domicilio Real

Domicilio real

Calle\*

Número\*

Piso Departamento

Localidad

Cancelar Aceptar

Teléfonos Email


Observaciones DDJJ

Versión 1.2.5 | By Freelogic

## Subir archivos

Deberás adjuntar una imagen del Dni que incluya frente y dorso, una imagen del CUIL y una imagen de una factura de un servicio donde pueda verificarse el domicilio declarado. Deberás presionar en "Buscar" y seleccionar el archivo correspondiente.

5

Para visualizar el archivo cargado presioná   
En observaciones del trámite se pueden agregar datos faltantes en el Servicio, (Ej: entrecalles, dto, barrio privado, etc.)

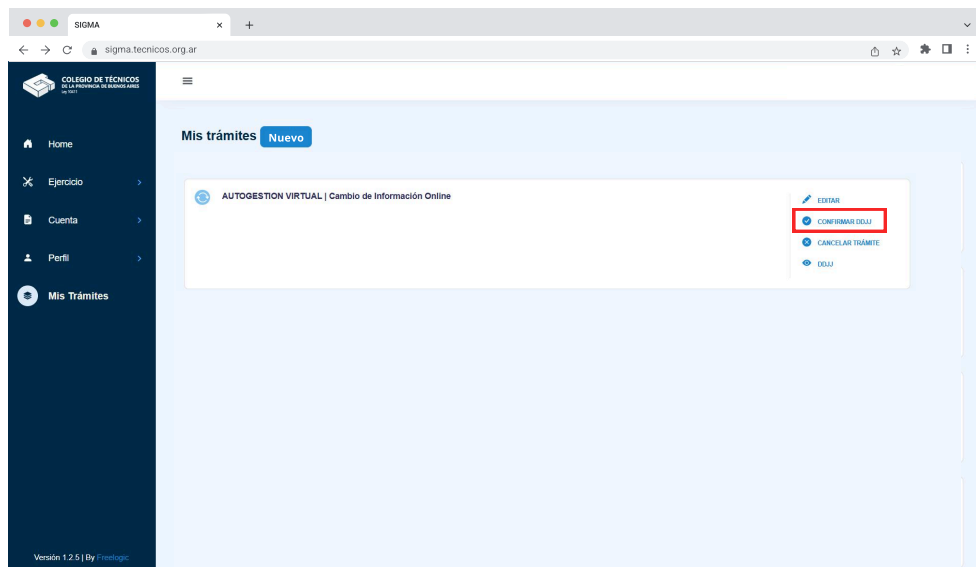
Una vez cargados los 3 archivos requeridos, presioná "Guardar".

6

## Trámite creado en estado Borrador

Presiona en “Editar” para realizar cambios, para continuar con el trámite deberás confirmar la DDJJ, presioná en “Confirmar DDJJ”. Automáticamente se presenta el trámite.

7



### Trámite Presentado

Se encuentra pendiente de recepción.



### Trámite Recibido

Secretaria recibió el trámite, pendiente de aprobación.



### Trámite Aprobado

Automáticamente se confirma la DDJJ y se realizan los cambios en tus datos personales.



### Trámite Rechazado

Podrás consultar el motivo por el cual no fue aprobado y deberás iniciar un nuevo trámite.